

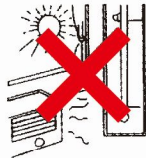
6 注意事項



1. 網罩不能
用手壓



2. 注意網罩不能
用起子開啓



3. 不要在陽光直射，
或具有輻射熱源附
近使用本產品

7 緊急處理方法

使用中若有冒煙或起火的現象，請立刻停止停用，並送至製造商、經銷商、或是本公司認可之維修據點及人員進行檢修與更換。

8 規格說明

電壓頻率	110V / 60Hz	消耗功率	2W
本體淨重	150g	外觀尺寸	65x40x145mm

4

服務保證卡

感謝您購買本公司家電用品；我們提供您自購買日起一年之免費服務保證。為維護您的權益，應即填寫購買日期、並蓋店章，或保存購買時之統一發票。

用戶姓名：_____ No B200001
 電話：_____
 地址：_____
 產品型號：ZOH-330A
 購買日期：_____ 請蓋
 中心代號：_____ 經銷
 店章

注意事項：

如有下列情形之一者，雖在保證期內亦得酌收材料成本費或服務工時費，敬請諒解。

1. 未能出示實售店家及填妥明確購買日期之保證卡、或購買時之統一發票。
2. 在修期內，客戶使用不當、或自行拆修改造所致故障，視失去保修能力。
3. 因自然災害或不可預見因素所致故障，費用由客戶自付。
4. 零件尚可使用，而客戶要求更新，則酌收零件費；零件費用以本公司報價為準。
5. 使用前請詳閱使用說明書；若未按說明書方法使用，以導致機器故障，或造成重大事故者，本公司恕不保證，並不負法律責任。
6. 如本產品出售已逾五年並故障，而本公司尚有零件時，本公司仍會竭誠服務，並依規定收費，如本公司已無零件，則難服務。

zoueshoai 象

日象實業股份有限公司

台南市仁德區 717 一甲里忠義一街56號
 ☎ 886-6-270-4121
 ☎ 886-6-270-2769
 e-mail: jaa.shian@mssa.hinet.net
 http://www.zoueshoai.com

JAA SHIAN ELECTRIC CO., LTD.

NO.56, ZHONGYI 1ST STREET, YI CHIA VILLAGE, RENDE DIST.,
 TAINAN CITY 717, TAIWAN, R.O.C.
 顧客服務諮詢專線：06-249-1947 (週一至週五 9:00-12:00 13:00-17:00)
 e-mail: hao.geen@mssa.hinet.net
 http://www.haogeen.com.tw

zoueshoai 象

鋒銳電鬍刀 使用說明書

ZOH-330A



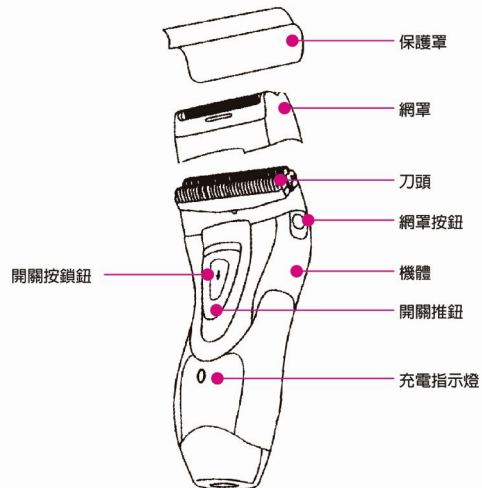
ISO9001
品質系統認證合格

世界品牌 暢銷全球

zoueshoai 象

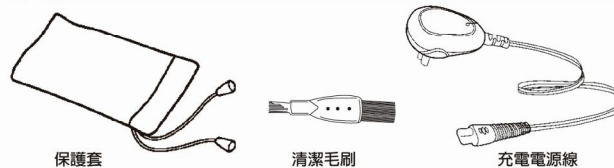
本機型專為個人修容設計，獨到的靜音馬達設計，輸出平順強勁，搭配安全的平滑刀頭設計，能有安全地效去除毛髮。使用前請詳閱本說明書，謝謝！

1 各部說明 (外型依型號差異，圖例僅供參考，請以實務為準)



1

2 配件說明



3 使用方式

取下保護罩，推上開關按鈕(圖一)，將刀頭輕輕貼緊皮膚，逆毛髮生長方向緩慢移動此時若繃緊皮膚，效果更佳，使用完畢，應立即將開關推鈕推至“關”的位置，並將保護罩蓋好。

修鬚角刀使用方法：

1. 打開背面開關，伸出修鬚角刀(圖二)。
2. 將修鬚角刀輕輕向皮膚呈現直角接觸，即可進行鬚角修整。
3. 將開關推鈕推至“關”的位置，並將保護罩蓋好。

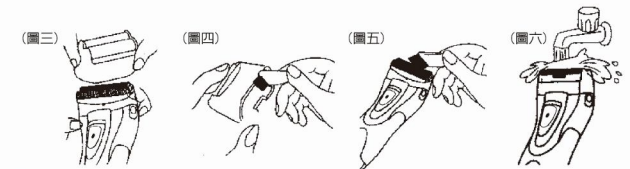


2

日象鋒銳電鬍刀

4 保養方法

1. 將電源開關推至“關”的位置，取下保護罩，逆時針方向旋下定刀，取出網罩(圖三)，用清潔毛刷清除刀頭(圖四)、動刀(圖五)，機體上的鬚鬚(可每星期清理一次)清理完畢，裝上刀頭，旋入網罩，蓋好保護罩不要改變刀頭位置的網罩方向，避免影響電鬍刀的正常使用。
2. 可以直接用清水清洗(圖六)。
3. 請理完畢後，請裝上網罩，蓋好保護罩。



5 充電方式

1. 將電源開關推至“關”的位置，接通電源，充電指示燈亮，表示正在充電，8小時後即可充電完畢。
2. 充電電源：110V / 60HZ。
3. 每次應盡量把電鬍刀的電量用完後再充電，這樣可使內置電池壽命更持久耐用。
4. 充一次電後，電鬍刀可使用約七天左右。
5. 連續充電不要超過8小時以上，也不要室內溫度低於0度C或超過40度C充電，否則會縮短蓄電池使用壽命。

3